


Рік	2026	Коди	фінансового плану
Підприємство	Комунальне некомерційне підприємство "Центр первинної медико-санітарної допомоги №1 м. Кропивницького" Кропивницької міської ради"	38802559	основний ФП (дата затвердження) 27.01.2026
Організаційно-правова форма	Комунальне підприємство	150	змінений ФП (дата затвердження)
Територія	Подільський район	3510136600	змінений ФП (дата затвердження)
Суб'єкт управління	Управління охорони здоров'я Кропивницької міської ради	91500	змінений ФП (дата затвердження)
Галузь	Охорона здоров'я	86.21	змінений ФП (дата затвердження)
Вид економічної діяльності	Загальна медична практика (основний)		змінений ФП (дата затвердження)
Одиниця виміру, тис. грн	тис. грн.		змінений ФП (дата затвердження)
Форма власності	Комунальна		
Середньооблікова кількість штатних працівників	222	Стандарти звітності П(с)БОУ	
Місцезнаходження	25006, Кіровоградська область, м. Кропивницький, вул. Кропивницького, 22	Стандарти звітності МСФЗ	
Телефон	(+380) 66 447 1812		
Прізвище та ініціали керівника	СВИРИДЕНКО Л. А.		

ФІНАНСОВИЙ ПЛАН ПІДПРИЄМСТВА НА 2026 рік

Основні фінансові показники

Найменування показника	Код рядка	Факт минулого року	Фінансовий план поточного року	Прогноз на поточний рік	Плановий рік	Інформація згідно із стратегічним планом розвитку			
						плановий рік +1 рік	плановий рік +2 роки	плановий рік +3 роки	плановий рік +4 роки
1	2	3	4	5	6	7	8	9	10
І. Формування фінансових результатів									
Чистий дохід від реалізації продукції (товарів, робіт, послуг) в тому числі:	1000	74 173,3	66 955,1	67 298,8	75 470,7	81 508,4	88 029,1	95 071,4	102 677,1
Собівартість реалізованої продукції (товарів, робіт, послуг)	1010	(66 047,7)	(63 755,8)	(58 625,2)	(66 059,0)	(71 343,7)	(77 051,2)	(83 215,3)	(89 872,5)
Валовий прибуток/збиток	1020	8 125,6	3 199,4	8 673,6	9 411,7	10 164,7	10 977,8	11 856,1	12 804,5
Адміністративні витрати	1030	(10 318,7)	(10 521,2)	(9 962,8)	(11 529,9)	(12 452,3)	(13 448,4)	(14 524,3)	(15 686,3)
Витрати на збут	1060	-	-	-	-	-	-	-	-
Інші операційні доходи	1070	8 635,4	9 451,0	11 032,2	8 429,5	9 103,9	9 832,2	10 618,8	11 468,3
Інші операційні витрати	1080	(6 681,5)	(7 241,3)	(9 431,4)	(6 335,1)	(6 841,9)	(7 389,3)	(7 980,4)	(8 618,9)


Кропивницька міська рада
Виконавчий комітет Кропивницької міської ради



№215 від 24.03.2026

Найменування показника	Код рядка	Факт минулого року	Фінансовий план поточного року	Прогноз на поточний рік	Плановий рік	Інформація згідно із стратегічним планом розвитку			
						плановий рік +1 рік	плановий рік +2 роки	плановий рік +3 роки	плановий рік +4 роки
1	2	3	4	5	6	7	8	9	10
Фінансовий результат від операційної діяльності	1100	(239,2)	(5 112,2)	311,6	(23,7)	(25,6)	(27,7)	(29,9)	(32,3)
Інші фінансові доходи	1130	230,3	225,0	236,5	243,4	262,8	283,9	306,6	331,1
Фінансові витрати	1140	-	-	-	-	-	-	-	-
Інші доходи	1150	593,6	568,8	883,7	-	-	-	-	-
Інші витрати	1160	(80,8)	(0,4)	(101,9)	-	-	-	-	-
Чистий фінансовий результат	1200	504,0	(4 318,7)	1 329,9	219,7	237,2	256,2	276,7	298,8
Прибуток	1201	504,0	-	1 329,9	2 619,1	2 828,7	3 054,9	3 299,3	3 563,3
Збиток	1202	-	(4 318,7)	-	(2 399,5)	-	-	-	-
II. Розрахунки з бюджетом									
Сплата податків та зборів до Державного бюджету України (податкові платежі), усього, у тому числі:	2110	6,2	1,7	2,7	-	-	-	-	-
податок на додану вартість, що підлягає сплаті до бюджету за підсумками звітного періоду	2111	6,2	1,7	2,7	-	-	-	-	-
податок на додану вартість, що підлягає відшкодуванню з бюджету за підсумками звітного періоду	2112	-	-	-	-	-	-	-	-
податок на доходи фізичних осіб	2113	-	-	-	-	-	-	-	-
інші податки та збори (розшифрувати)	2114	-	-	-	-	-	-	-	-
...	2115	-	-	-	-	-	-	-	-
...	2116	-	-	-	-	-	-	-	-
...	2117	-	-	-	-	-	-	-	-
Сплата податків та зборів до місцевих бюджетів (податкові платежі)	2120	10 400,1	9 932,1	9 372,7	10 410,4	11 243,2	12 142,7	13 114,1	14 163,2
Інші податки, збори та платежі на користь держави, усього, у тому числі:	2130	13 101,9	14 858,6	13 402,5	15 609,0	16 857,7	18 206,4	19 662,9	21 235,9
митні платежі	2131	-	-	-	-	-	-	-	-
єдиний внесок на загальнообов'язкове державне соціальне страхування	2132	12 078,9	12 099,4	10 798,8	12 717,3	13 734,7	14 833,4	16 020,1	17 301,7
інші податки, збори та платежі (розшифрувати)	2133	1 023,0	2 759,2	2 603,6	2 891,7	3 123,1	3 372,9	3 642,8	3 934,2
Усього виплат на користь держави	2200	23 508,3	24 792,4	22 777,8	26 019,4	28 100,9	30 349,0	32 776,9	35 399,1


Кропивницька міська рада
Виконавчий комітет Кропивницької міської ради



№215 від 24.03.2026

Найменування показника	Код рядка	Факт минулого року	Фінансовий план поточного року	Прогноз на поточний рік	Плановий рік	Інформація згідно із стратегічним планом розвитку			
						плановий рік +1 рік	плановий рік +2 роки	плановий рік +3 роки	плановий рік +4 роки
І	2	3	4	5	6	7	8	9	10
III. Рух грошових коштів									
Залишок коштів на початок періоду	3405	5 629,8	5 999,9	6 629,1	8 307,3	x	x	x	x
Цільове фінансування	3404	5 823,1	7 094,7	6 565,7	6 984,0	7 542,7	8 146,1	8 797,8	9 501,6
Чистий рух коштів від операційної діяльності	3195	951,3	(4 238,4)	1 678,3	727,9	x	x	x	x
Чистий рух коштів від інвестиційної діяльності	3295	-	-	-	-	x	x	x	x
Чистий рух коштів від фінансової діяльності	3395	-	-	-	-	x	x	x	x
Вплив зміни валютних курсів на залишок коштів	3410	-	-	-	-	x	x	x	x
Залишок коштів на кінець періоду	3415	6 629,1	1 939,8	8 307,3	9 035,2	x	x	x	x
IV. Капітальні інвестиції									
Капітальні інвестиції	4000	1 887,1	387,8	307,9	581,0	627,5	677,7	731,9	790,5
V. Коефіцієнтний аналіз									
Коефіцієнт фінансової стійкості	5110	5,9	5,0	11,7	11,7	x	x	x	x
Коефіцієнт зносу основних засобів	5220	0,5	0,5	0,5	0,5	x	x	x	x
VI. Звіт про фінансовий стан									
Необоротні активи, усього, у тому числі:	6000	10 415,2	17 744,0	9 287,0	9 287,0	x	x	x	x
основні засоби	6001	8 034,7	7 367,8	6 907,0	7 348,4	x	x	x	x
первісна вартість	6002	15 010,3	15 525,0	15 048,0	15 554,0	x	x	x	x
знос	6003	6 975,6	8 157,2	8 141,0	8 205,6	x	x	x	x
Оборотні активи, усього, у тому числі:	6010	11 870,3	10 571,2	12 129,0	12 129,0	x	x	x	x
гроші та їх еквіваленти	6011	6 629,1	1 939,8	8 307,0	8 307,0	x	x	x	x
Усього активи	6020	22 285,5	28 315,2	21 416,0	21 416,0	x	x	x	x
Довгострокові зобов'язання і забезпечення	6030	3 029,9	3 716,9	1 469,0	1 469,0	x	x	x	x
Поточні зобов'язання і забезпечення	6040	216,0	214,0	221,0	221,0	x	x	x	x
Усього зобов'язання і забезпечення	6050	3 245,9	3 930,9	1 690,0	1 690,0	x	x	x	x
У тому числі державні гранти і субсидії	6060	-	-	-	-	-	-	-	-
У тому числі фінансові запозичення	6070	-	-	-	-	x	x	x	x
Власний капітал	6080	19 039,6	19 601,0	19 726,0	19 726,0	x	x	x	x
VII. Кредитна політика									
Отримано залучених коштів, усього, у тому числі:	7000	-	-	-	-	-	-	-	-
довгострокові зобов'язання	7001	-	-	-	-	-	-	-	-
короткострокові зобов'язання	7002	-	-	-	-	-	-	-	-
інші фінансові зобов'язання	7003	-	-	-	-	-	-	-	-

Кропивницька міська рада
Виконавчий комітет Кропивницької міської ради



№215 від 24.03.2026

Найменування показника	Код рядка	Факт минулого року	Фінансовий план поточного року	Прогноз на поточний рік	Плановий рік	Інформація згідно із стратегічним планом розвитку			
						плановий рік +1 рік	плановий рік +2 роки	плановий рік +3 роки	плановий рік +4 роки
1	2	3	4	5	6	7	8	9	10
Повернено залучених коштів, усього, у тому числі:	7010	-	-	-	-	-	-	-	-
довгострокові зобов'язання	7011	-	-	-	-	-	-	-	-
короткострокові зобов'язання	7012	-	-	-	-	-	-	-	-
інші фінансові зобов'язання	7013	-	-	-	-	-	-	-	-
VIII. Дані про персонал та витрати на оплату праці									
Середня кількість працівників (штатних працівників, зовнішніх сумісників та працівників, що працюють за цивільно-правовими договорами), у тому числі:	8000	262,0	237,0	231,0	226,0	x	x	x	x
адміністративно-управлінський персонал	8001	48,0	48,0	46	45,0	x	x	x	x
працівники	8002	214,0	189,0	185	181,0	x	x	x	x
Витрати на оплату праці	8010	56 577,8	55 195,8	51 183,9	57 834,9	x	x	x	x
Середньомісячні витрати на оплату праці одного працівника (грн), усього, у тому числі:	8020	17 995,5	19 407,8	18 464,6	21 325,6	x	x	x	x
Керівники (генеральний директор та його заступники)	8021	37 271,3	39 131,6	36 421,4	44 784,5	x	x	x	x
Керівники структурних підрозділів, які виконують адміністративні (та комерційні) та управлінські функції (очолюють не медичні структурні підрозділи закладу та не беруть участі у наданні медичних послуг)	8022	26 265,2	27 276,2	28 032,6	29 361,3	x	x	x	x
Керівники структурних підрозділів, які виконують загально виробничі функції та забезпечують надання медичних послуг (медичні функціональні керівники, які забезпечують надання медичних послуг закладом)	8023	24 617,1	80 435,6	76 881,8	87 374,2	x	x	x	x
Лікарі	8024	22 281,3	24 961,3	23 193,6	27 871,7	x	x	x	x
Середній медичний персонал	8025	17 780,6	18 790,3	18 055,1	20 224,4	x	x	x	x
Молодший медичний персонал	8026	8 762,2	9 531,6	8 976,0	10 225,4	x	x	x	x
Інший адміністративно-господарський персонал, який виконує адміністративні (та комерційні) та загальногосподарські функції (працівники бухгалтерії, кадрів, статистики, господарської служби інші)	8027	12 733,9	12 566,5	12 534,4	14 733,0	x	x	x	x
Інші працівники, які зайняті у наданні медичних послуг у (наприклад логопед, реабілітолог, біолог, психолог інші)	8028	14 467,6	-	-	-	x	x	x	x

Керівник Генеральний директор
(посада)

Головний бухгалтер
(посада)

(підпис)

(підпис)


Л.А. СВИРИДЕНКО
(ініціали, прізвище)

С.О. КОЗИРСЬКА
(ініціали, прізвище)

Кропивницька міська рада
Виконавчий комітет Кропивницької міської ради



№215 від 24.03.2026



І. Формування фінансових результатів

Найменування показника	Код рядка	Факт минулого року	Фінансовий план поточного року	Прогноз на поточний рік	Плановий рік (усього)	У тому числі за кварталами			
						I	II	III	IV
1	2	3	4	5	6	7	8	9	10
Доходи і витрати (деталізація)									
Чистий дохід від реалізації продукції (товарів, робіт, послуг) в тому числі:	1000	74 173,3	66 955,1	67 298,8	75 470,7	18 807,7	18 887,7	18 887,7	18 887,7
- дохід від надання платних медичних послуг за договорами укладеними з Національною службою України (НСЗУ);	1000/1	74 173,3	66 955,1	67 298,8	75 230,7	18 807,7	18 807,7	18 807,7	18 807,7
- дохід від надання платних медичних послуг поза межами договору укладеного з НСЗУ;	1000/2	-	-	-	-	-	-	-	-
- інші доходи від основної діяльності.	1000/3	-	-	-	240,0	-	80,0	80,0	80,0
Собівартість реалізованої продукції (товарів, робіт, послуг)	1010	(66 047,7)	(63 755,8)	(58 625,2)	(66 059,0)	(14 898,8)	(16 293,6)	(17 405,7)	(17 460,9)
Витрати на сировину та основні матеріали в тому числі:	1011	(2 659,3)	(2 709,2)	(1 998,8)	(1 726,0)	(360,0)	(513,0)	(441,0)	(412,0)
Витрати на паливо	1012	(251,0)	(206,6)	(185,3)	(183,0)	(45,0)	(45,0)	(43,0)	(50,0)
Витрати на електроенергію	1013	(909,2)	(1 026,3)	(1 036,1)	(1 112,5)	(285,8)	(261,6)	(229,1)	(336,0)
Витрати на оплату праці	1014	(48 212,0)	(46 825,8)	(43 164,2)	(48 642,2)	(10 568,5)	(12 026,5)	(13 151,2)	(12 896,0)
Відрахування на соціальні заходи	1015	(10 395,3)	(10 262,8)	(9 142,8)	(10 695,9)	(2 319,7)	(2 645,8)	(2 893,3)	(2 837,1)
Витрати, що здійснюються для підтримання об'єкта в робочому стані (проведення ремонту, технічного огляду, нагляду, обслуговування тощо)	1016	-	-	(693,8)	(618,1)	(134,2)	(132,6)	(218,8)	(132,6)
Амортизація основних засобів і нематеріальних активів	1017	(588,3)	(537,6)	(565,5)	(641,2)	(142,2)	(156,0)	(179,2)	(163,8)
Інші витрати (розшифрувати) в тому числі:	1018	(3 283,6)	(2 394,0)	(2 024,0)	(2 623,1)	(1 088,5)	(558,1)	(293,1)	(683,4)
- послуги з водопостачання та водовідведення;	1018/1	(186,6)	(242,6)	(246,9)	(257,2)	(51,4)	(63,6)	(63,5)	(78,7)
- послуги з теплопостачання;	1018/2	(1 148,6)	(1 216,6)	(799,7)	(1 149,4)	(648,6)	(151,3)	-	(349,5)
- послуги з газопостачання;	1018/3	(155,0)	(147,0)	(118,6)	(151,8)	(77,4)	(25,2)	(5,3)	(43,9)
- підготовка (перепідготовка) кадрів;	1018/4	(0,7)	(1,2)	(1,9)	-	-	-	-	-
- послуги (крім комунальних) (деревінація, вивезення ТПВ, прибирання території, обслуговування ліфтів; обслуґ. інженерн. систем пожежен. сигнал.);	1018/5	(61,5)	(53,9)	(82,6)	(90,8)	(22,6)	(22,7)	(22,8)	(22,7)
- ТО ПК, оргтехніка (заправка картриджів);	1018/6	(185,5)	(142,4)	(111,6)	(112,7)	(28,2)	(28,2)	(28,2)	(28,2)
- ТО авто;	1018/7	(20,7)	(16,7)	(22,7)	(16,7)	(5,8)	(5,8)	(5,0)	-
- інше ТО та обслуговування	1018/8	(159,8)	(169,4)	(165,8)	(179,8)	(96,8)	(5,8)	(37,1)	(40,0)
- послуги інтернету;	1018/9	(35,1)	(66,0)	(68,0)	(66,0)	(16,5)	(16,5)	(16,5)	(16,5)
- послуги з прання;	1018/10	(3,0)	(4,2)	(3,2)	(3,8)	(0,8)	(0,8)	(0,8)	(1,3)
- послуги охорони;	1018/11	(5,0)	-	-	-	-	-	-	-
- страхування (майна, авто, працівників);	1018/12	(36,0)	(37,4)	(37,0)	(42,5)	(21,0)	(3,6)	(5,0)	(12,8)
- інші витрати	1018/13	(1 286,0)	(279,6)	(278,7)	(453,3)	(57,4)	(222,1)	(95,1)	(78,7)
- інші послуги	1018/14	-	(17,2)	(87,3)	(99,3)	(62,0)	(12,4)	(13,8)	(11,3)



Найменування показника	Код рядка	Факт минулого року	Фінансовий план поточного року	Прогноз на поточний рік	Плановий рік (усього)	У тому числі за кварталами			
						I	II	III	IV
1	2	3	4	5	6	7	8	9	10
Валовий прибуток (збиток)	1020	8 125,6	3 199,4	8 673,6	9 411,7	3 908,9	2 594,0	1 482,0	1 426,8
Адміністративні витрати, у тому числі:	1030	(10 318,7)	(10 521,2)	(9 962,8)	(11 529,9)	(2 502,6)	(2 824,9)	(3 103,1)	(3 099,3)
витрати, пов'язані з використанням власних службових автомобілів	1031	-	-	-	-	-	-	-	-
витрати на оренду службових автомобілів	1032	-	-	-	-	-	-	-	-
витрати на консалтингові послуги	1033	-	-	-	-	-	-	-	-
витрати на страхові послуги	1034	-	-	-	-	-	-	-	-
витрати на аудиторські послуги	1035	-	-	-	-	-	-	-	-
витрати на службові відраження	1036	-	-	-	-	-	-	-	-
витрати на зв'язок	1037	-	-	-	-	-	-	-	-
витрати на оплату праці	1038	(8 365,8)	(8 370,0)	(8 019,7)	(9 192,7)	(1 979,3)	(2 259,1)	(2 503,9)	(2 450,5)
відрахування на соціальні заходи	1039	(1 683,0)	(1 836,6)	(1 655,4)	(2 021,4)	(434,4)	(497,0)	(550,9)	(539,1)
амортизація основних засобів і нематеріальних активів загальногосподарського призначення	1040	(50,1)	(51,2)	(51,5)	(50,0)	(12,5)	(12,5)	(12,5)	(12,5)
витрати на операційну оренду основних засобів та роялті, що мають загальногосподарське призначення	1041	-	-	-	-	-	-	-	-
витрати на страхування майна загальногосподарського призначення	1042	-	-	-	-	-	-	-	-
витрати на страхування загальногосподарського персоналу	1043	-	-	-	-	-	-	-	-
організаційно-технічні послуги	1044	-	-	-	-	-	-	-	-
консультаційні та інформаційні послуги	1045	-	-	-	-	-	-	-	-
юрідичні послуги	1046	-	-	-	-	-	-	-	-
послуги з оцінки майна	1047	-	-	-	-	-	-	-	-
витрати на охорону праці загальногосподарського персоналу	1048	-	-	-	-	-	-	-	-
витрати на підвищення кваліфікації та перепідготовку кадрів	1049	-	-	-	-	-	-	-	-
витрати на утримання основних фондів, інших необоротних активів загальногосподарського використання, у тому числі:	1050	-	-	-	-	-	-	-	-
витрати на поліпшення основних фондів	1050/1	-	-	-	-	-	-	-	-
інші адміністративні витрати (розшифрувати)	1051	(141,8)	(191,2)	(173,1)	(198,8)	(69,8)	(54,7)	(30,8)	(43,5)
- витрати комунікаційних послуг та інших енергоносіїв (тепло, вода, електроенергія)	1051/1	(98,9)	(143,5)	(116,3)	(118,3)	(54,0)	(22,2)	(12,5)	(29,5)
- послуги банку	1051/2	(0,9)	(0,8)	(0,7)	(7,7)	(0,6)	(2,4)	(2,4)	(2,4)
- підготовка (перепідготовка) кадрів	1051/3	(5,4)	(8,9)	(7,2)	(6,7)	(2,3)	(3,0)	(1,5)	-
- інші послуги: реставрація авто. витяг з ЄДР, електронні журнали, домен хостинг, страхування	1051/4	(36,6)	(38,1)	(48,8)	(66,0)	(12,9)	(27,0)	(14,5)	(11,6)
матеріальні витрати, у тому числі:	1052	(77,9)	(72,2)	(63,1)	(67,0)	(6,6)	(1,7)	(5,0)	(53,8)
- прикладне програмне забезпечення	1052/1	(77,2)	(63,8)	(61,7)	(65,7)	(6,6)	(1,7)	(5,0)	(52,5)
- інші витрати (марки)	1052/2	(0,7)	(8,3)	(1,3)	(1,3)	-	-	-	(1,3)
Витрати на збут, у тому числі:	1060	-	-	-	-	-	-	-	-
транспортні витрати	1061	-	-	-	-	-	-	-	-
витрати на зберігання та утилізацію	1062	-	-	-	-	-	-	-	-
витрати на оплату праці	1063	-	-	-	-	-	-	-	-

Кропивницька міська рада
Виконавчий комітет Кропивницької міської ради



№ 215 від 24.03.2026

Найменування показника	Код рядка	Факт минулого року	Фінансовий план поточного року	Прогноз на поточний рік	Плановий рік (усього)	У тому числі за кварталами			
						I	II	III	IV
	2	3	4	5	6	7	8	9	10
1									
відрахування на соціальні заходи	1064	-	-	-	-	-	-	-	-
амортизація основних засобів і нематеріальних активів	1065	-	-	-	-	-	-	-	-
витрати на рекламу	1066	-	-	-	-	-	-	-	-
інші витрати на збут (розшифрувати)	1067	-	-	-	-	-	-	-	-
Інші операційні доходи, усього, у тому числі:	1070	8 635,4	9 451,0	11 032,2	8 429,5	2 396,1	1 795,6	1 910,1	2 327,8
курсові різниці	1071	-	-	-	-	-	-	-	-
нетипові операційні доходи (розшифрувати)	1072	-	-	-	-	-	-	-	-
інші операційні доходи (розшифрувати) в тому числі:	1073	8 635,4	9 451,0	11 032,2	8 429,5	2 396,1	1 795,6	1 910,1	2 327,8
цільове фінансування з бюджетів усіх рівнів;	1073/1	8 607,1	9 443,2	11 026,4	8 429,5	2 396,1	1 795,6	1 910,1	2 327,8
доходи від операційної оренди;	1073/2	-	-	-	-	-	-	-	-
доходи від реалізації ОЗ та ТМЦ.	1073/3	-	-	-	-	-	-	-	-
інші доходи (розшифрувати)	1073/4	28,3	7,8	5,8	-	-	-	-	-
- надання освітніх послуг (інтерни-кооперативники)	1073/4/1	28,3	7,8	5,8	-	-	-	-	-
Інші операційні витрати, усього, у тому числі:	1080	(6 681,5)	(7 241,3)	(9 431,4)	(6 335,1)	(1 452,9)	(1 444,9)	(1 773,0)	(1 664,3)
курсові різниці	1081	-	-	-	-	-	-	-	-
нетипові операційні витрати (розшифрувати)	1082	-	-	-	-	-	-	-	-
витрати на благодійну допомогу	1083	-	-	-	-	-	-	-	-
відрахування до резерву сумнівних боргів	1084	-	-	-	-	-	-	-	-
відрахування до недержавних пенсійних фондів	1085	-	-	-	-	-	-	-	-
інші операційні витрати (розшифрувати)	1086	(6 681,5)	(7 241,3)	(9 431,4)	(6 335,1)	(1 452,9)	(1 444,9)	(1 773,0)	(1 664,3)
- матеріальні витрати (розшифрувати)	1086/1	(4 973,9)	(4 846,9)	(6 951,1)	(4 232,3)	(906,6)	(954,8)	(1 234,8)	(1 136,1)
- медикamentи та перев'язувальні матеріали	1086/1/1	(4 903,1)	(4 786,9)	(6 910,8)	(4 200,3)	(898,6)	(946,8)	(1 226,8)	(1 128,1)
- засоби індивідуального захисту	1086/1/2	(70,7)	(60,0)	(29,1)	(32,0)	(8,0)	(8,0)	(8,0)	(8,0)
- предмети, матеріали, інвентар	1086/1/3	(0)	-	(11,2)	-	-	-	-	-
- інші операційні витрати	1086/2	(1 134,9)	(1 832,0)	(1 776,8)	(1 419,2)	(375,4)	(319,2)	(367,2)	(357,4)
- амортизація	1086/3	(572,7)	(562,3)	(703,5)	(683,6)	(170,9)	(170,9)	(170,9)	(170,9)
Фінансовий результат від операційної діяльності	1100	(239,2)	(5 112,2)	311,6	(23,7)	2 349,5	119,8	(1 484,0)	(1 009,0)
Інші фінансові доходи (розшифрувати)	1130	230,3	225,0	236,5	243,4	92,4	57,3	46,8	46,8
- % банку	1130/1	230,3	225,0	236,5	243,4	92,4	57,3	46,8	46,8
Фінансові витрати (розшифрувати)	1140	-	-	-	-	-	-	-	-
Інші доходи, усього, у тому числі:	1150	593,6	568,8	883,7	-	-	-	-	-
курсові різниці	1151	-	-	-	-	-	-	-	-
інші доходи (розшифрувати)	1152	593,6	568,8	883,7	-	-	-	-	-
- неопераційний дохід від амортизації	1152/1	572,7	562,3	703,5	-	-	-	-	-
- відбуття активів	1152/2	20,9	6,5	180,2	-	-	-	-	-
Інші витрати, усього, у тому числі:	1160	(80,8)	(0,4)	(101,9)	-	-	-	-	-
курсові різниці	1161	-	-	-	-	-	-	-	-
інші витрати (розшифрувати)	1162	-	-	-	-	-	-	-	-



Найменування показника	Код рядка	Факт минулого року	Фінансовий план поточного року	Прогноз на поточний рік	Плановий рік (усього)	У тому числі за кварталами			
						I	II	III	IV
	2	3	4	5	6	7	8	9	10
Чистий фінансовий результат, у тому числі:	1200	504,0	(4 318,7)	1 329,9	219,7	2 442,0	177,1	(1 437,2)	(962,2)
прибуток	1201	504,0		1 329,9	2 619,1	2 442,0	177,1		
збиток	1202	-	(4 318,7)	-	(2 399,5)	-	-	(1 437,2)	(962,2)
Усього доходів	1210	83 632,7	77 200,0	79 451,2	84 143,6	21 296,2	20 740,6	20 844,5	21 262,3
Усього витрат	1220	(83 128,7)	(81 518,7)	(78 121,3)	(83 924,0)	(18 854,2)	(20 563,4)	(22 281,8)	(22 224,6)
Елементи операційних витрат									
Матеріальні витрати, у тому числі:	1400	10 209,4	9 658,6	12 024,3	9 432,6	2 524,5	2 126,0	2 210,1	2 571,9
витрати на спровину та основні матеріали	1401	9 958,4	7 728,1	9 706,7	6 643,3	1 407,3	1 602,0	1 899,6	1 734,4
витрати на паливо та енергію	1402	251,0	214,9	185,3	183,0	45,0	45,0	43,0	50,0
Витрати на оплату праці	1410	56 577,8	55 195,8	51 183,9	57 834,9	12 547,8	14 285,5	15 655,1	15 346,5
Відрахування на соціальні заходи	1420	12 078,3	12 110,0	10 798,2	12 717,3	2 754,1	3 142,8	3 444,1	3 376,2
Амортизація	1430	1 211,1	1 151,1	1 320,5	1 374,8	325,6	339,4	362,6	347,2
Інші операційні витрати	1440	2 971,2	3 402,8	2 692,4	2 564,4	702,3	669,6	609,8	582,7
Усього	1450	83 047,9	81 518,3	78 019,4	83 924,0	18 854,2	20 563,4	22 281,8	22 224,6

Керівник _____
(посада)
Головний бухгалтер
(посада)

_____ (підпис)
_____ (підпис)

Л.А. СВИРИДЕНКО
(ініціали, прізвище)
С.О. КОЗИРЕВА
(ініціали, прізвище)



III. Розрахунки з бюджетом

Найменування показника	Код рядка	Факт минулого року	Фінансовий план поточного року	Прогноз на поточний рік	Плановий рік (усього)	У тому числі за кварталами			
						I	II	III	IV
1	2	3	4	5	6	7	8	9	10
Сплата податків, зборів та інших обов'язкових платежів									
Сплата податків та зборів до Державного бюджету України (податкові платежі), усього, у тому числі:	2110	6,2	1,7	2,7	-	-	-	-	-
податок на додану вартість, що підлягає сплаті до бюджету за підсумками звітного періоду	2111	6,2	1,7	2,7	-	-	-	-	-
податок на додану вартість, що підлягає відшкодуванню з бюджету за підсумками звітного періоду	2112		-	-	-	-	-	-	-
податок на доходи фізичних осіб	2113	-	-	-	-	-	-	-	-
інші податки та збори (розшифрувати)	2114	-	-	-	-	-	-	-	-
...	2115	-	-	-	-	-	-	-	-
...	2116	-	-	-	-	-	-	-	-
...	2117	-	-	-	-	-	-	-	-
Сплата податків та зборів до місцевих бюджетів (податкові платежі), усього, у тому числі:	2120	10 400,1	9 932,1	9 372,7	10 410,4	2 258,6	2 571,4	2 817,9	2 762,4
податок на доходи фізичних осіб	2121	10 400,0	9 932,0	9 372,6	10 410,3	2 258,6	2 571,4	2 817,9	2 762,4
земельний податок	2122	-	-	-	-	-	-	-	-
орендна плата	2123	-	-	-	-	-	-	-	-
інші податки та збори (розшифрувати) екологічний податок	2124	0,1	0,1	0,1	0,1	0	0	-	-
Інші податки, збори та платежі на користь держави, усього, у тому числі:	2130	13 101,9	14 858,6	13 402,5	15 609,0	3 381,5	3 857,1	4 226,9	4 143,5
митні платежі	2131				-	-	-	-	-
середній внесок на загальнообов'язкове державне соціальне страхування	2132	12 078,9	12 099,4	10 798,8	12 717,3	2 754,1	3 142,8	3 444,1	3 376,2
інші податки, збори та платежі (розшифрувати) військовий збір	2133	1 021,7	2 759,2	2 603,6	2 891,7	627,4	714,3	782,8	767,3
збір на обов'язкове державне пенсійне страхування	2134	-	-	-	-	-	-	-	-
реєстрація транспортного засобу	2135	1,0	-	-	-	-	-	-	-
плата за отримання відомостей з ЄДР	2137	0,3	-	-	-	-	-	-	-
Погашення податкового боргу, усього, у тому числі:	2140	-	-	-	-	-	-	-	-
погашення реструктуризованих та відстрочених сум, що підлягають сплаті в поточному році до бюджетів та державних цільових фондів	2141	-	-	-	-	-	-	-	-
інші (штрафи, пені, неустойки) (розшифрувати)	2142	-	-	-	-	-	-	-	-
Усього виплат на користь держави	2200	23 508,3	24 792,4	22 777,8	26 019,4	5 640,1	6 428,5	7 044,8	6 905,9

Керівник

Генеральный директор
(подпись)


Головний бухгалтер
(посада)

(підпис)

Л.А. СВИРИДЕНКО
(ініціали, прізвище)

С.О. КОЗИРСЬКА
(ініціали, прізвище)

Кропивницька міська рада
Виконавчий комітет Кропивницької міської ради




№215 від 24.03.2026

III. Рух грошових коштів (за прямим методом)

Найменування показника	Код рядка	Факт минулого року	План поточного року	Прогноз на поточний рік	Плановий рік (усього)	У тому числі за кварталами			
						I	II	III	IV
						7	8	9	10
I. Рух коштів у результаті операційної діяльності	2	3	4	5	6				
Надходження грошових коштів від операційної діяльності	3000	81 761,4	74 345,9	75 165,0	82 708,5	20 843,5	20 611,5	20 661,3	20 592,3
Виручка від реалізації продукції (товарів, робіт, послуг)	3010	74 173,3	66 955,1	67 298,8	75 471,4	18 807,7	18 887,7	18 887,7	18 888,4
Повернення податків і зборів, у тому числі:	3020	-	-	-	-	-	-	-	-
податку на додану вартість	3030	-	-	-	-	-	-	-	-
Цільове фінансування (розшифрувати)	3040	5 823,1	7 094,7	6 565,7	6 984,0	1 943,3	1 656,7	1 726,8	1 657,1
Надходження авансів від покупців і замовників	3050	-	-	-	-	-	-	-	-
Отримання коштів за короткостроковими зобов'язаннями, у тому числі:	3060	-	-	-	-	-	-	-	-
кредити	3061	-	-	-	-	-	-	-	-
позики	3062	-	-	-	-	-	-	-	-
облігації	3063	-	-	-	-	-	-	-	-
Інші надходження (розшифрувати)	3070	1 765,0	296,1	1 300,5	253,1	92,4	67,1	46,8	46,8
- ліквідації ПФУ	3070/1	1 474,7	64,1	978,6	-	-	-	-	-
- освітні послуги (інтерни)	3070/2	34,0	7,8	6,9	-	-	-	-	-
- % банку	3070/3	230,3	224,1	236,5	243,4	92,4	57,3	46,8	46,8
- повернення попередньої оплати за газ	3070/4	17,4	-	21,1	-	-	-	-	-
- повернення коштів від ресторації авто	3070/5	0,8	-	-	-	-	-	-	-
- повернення коштів від поставачалки	3070/6	-	-	10,8	-	-	-	-	-
- відпускні ЧАЕС	3070/7	7,7	-	7,9	9,8	-	9,8	-	-
- від реалізації брухту	3070/8	-	-	11,1	-	-	-	-	-
- страхове відшкодування	3070/9	-	-	27,4	-	-	-	-	-
Витрачання грошових коштів від операційної діяльності	3100	(80 810,1)	(78 584,3)	(73 486,8)	(81 980,7)	(18 749,9)	(20 548,4)	(21 629,6)	(21 052,8)
Розрахунки за продукцію (товари, роботи та послуги)	3110	(10 089,6)	(11 361,2)	(10 494,2)	(11 428,4)	(3 448,0)	(3 120,0)	(2 530,3)	(2 330,1)
Розрахунки з оплати праці	3120	(45 175,8)	(42 178,4)	(39 192,3)	(44 286,0)	(9 601,8)	(10 932,9)	(11 994,5)	(11 756,8)
в т.ч. депонована зарплата	3120/1	(1,4)	-	-	-	-	-	-	-
Відрахування на соціальні заходи	3130	(12 078,9)	(12 099,4)	(10 798,8)	(12 717,3)	(2 754,1)	(3 142,8)	(3 444,1)	(3 376,2)
Повернення коштів за короткостроковими зобов'язаннями, у тому числі:	3140	-	-	-	-	-	-	-	-
кредити	3141	-	-	-	-	-	-	-	-
позики	3142	-	-	-	-	-	-	-	-
облігації	3143	-	-	-	-	-	-	-	-
Зобов'язання з податків, зборів та інших обов'язкових платежів, у тому числі:	3150	(11 428,0)	(12 693,0)	(11 979,0)	(13 302,1)	(2 886,0)	(3 285,7)	(3 600,7)	(3 529,7)
податок на прибуток підприємств	3151	-	-	-	-	-	-	-	-
податок на додану вартість	3152	(6,2)	(1,7)	(2,7)	-	-	-	-	-
акцизний податок	3153	-	-	-	-	-	-	-	-

Кропивницька міська рада

Землепольовий комітет Кропивницької міської ради



№215 від 24.03.2026

Найменування показника	Код рядка	Факт минулого року	План поточного року	Прогноз на поточний рік	Плановий рік (усього)	У тому числі за кварталами			
						I	II	III	IV
I	2	3	4	5	6	7	8	9	10
рентна плата	3154	-	-	-	-	-	-	-	-
податок на доходи фізичних осіб	3155	(10 400,0)	(9 932,0)	(9 372,6)	(10 410,3)	(2 258,6)	(2 571,4)	(2 817,9)	(2 762,4)
інші зобов'язання з податків і зборів (розшифрувати)	3156	(1 021,8)	(2 759,3)	(2 603,7)	(2 891,8)	(627,4)	(714,3)	(782,8)	(767,3)
екологічний податок	3156/1	(0,1)	(0,1)	(0,1)	(0,1)	(0,0)	(0,0)	-	-
військовий збір	3156/2	(1 021,7)	(2 759,2)	(2 603,6)	(2 891,7)	(627,4)	(714,3)	(782,8)	(767,3)
податок на землю	3156/3	-	-	-	-	-	-	-	-
інші платежі (розшифрувати)	3157	(1 465,6)	(326,1)	(1 001,3)	(246,9)	(60,0)	(66,9)	(60,0)	(60,0)
- лікарняні ПФУ	3157/1	(1 240,5)	(64,1)	(776,5)	-	-	-	-	-
- профспілкової внески	3157/2	(194,5)	(216,0)	(178,2)	(204,0)	(51,0)	(51,0)	(51,0)	(51,0)
- випаг з держресурсу	3157/3	(0,3)	-	-	-	-	-	-	-
- виконавчий збір	3157/4	(22,8)	(39,1)	(40,9)	(36,0)	(9,0)	(9,0)	(9,0)	(9,0)
- збір на обов'язкове державне пенсійне страхування	3157/5	-	-	-	-	-	-	-	-
- реєстрація транспортного засобу	3157/6	(1,8)	-	-	-	-	-	-	-
- відпускні ЧАЕС	3157/7	(5,7)	(6,9)	(5,6)	(6,9)	-	(6,9)	-	-
Повернення коштів до бюджету	3160	(17,4)	-	(21,1)	-	-	-	-	-
інші витрачання (розшифрувати) повернення коштів НСЗУ	3170	(554,7)	-	-	-	-	-	-	-
Чистий рух коштів від операційної діяльності	3195	951,3	(4 238,4)	1 678,3	727,9	2 093,6	63,1	(968,4)	(460,5)
II. Рух коштів у результаті інвестиційної діяльності			-	-	-				
Надходження грошових коштів від інвестиційної діяльності	3200	-	-	-	-	-	-	-	-
Надходження від реалізації фінансових інвестицій, у тому числі:	3210	-	-	-	-	-	-	-	-
надходження від продажу акцій та облігацій	3215	-	-	-	-	-	-	-	-
Надходження від реалізації необоротних активів	3220	-	-	-	-	-	-	-	-
Надходження від отриманих відсотків	3225	-	-	-	-	-	-	-	-
Надходження дивідендів	3230	-	-	-	-	-	-	-	-
Надходження від деривативів	3235	-	-	-	-	-	-	-	-
Інші надходження (розшифрувати)	3240	-	-	-	-	-	-	-	-
Витрачання грошових коштів від інвестиційної діяльності	3255	-	-	-	-	-	-	-	-
Витрачання на придбання фінансових інвестицій, у тому числі:	3260	-	-	-	-	-	-	-	-
витрачання на придбання акцій та облігацій	3265	-	-	-	-	-	-	-	-
Витрачання на придбання необоротних активів у тому числі:	3270	-	-	-	-	-	-	-	-
придбання (створення) основних засобів (розшифрувати)	3270/1	-	-	-	-	-	-	-	-
капітальне будівництво (розшифрувати)	3270/2	-	-	-	-	-	-	-	-
придбання (створення) нематеріальних активів (розшифрувати)	3270/3	-	-	-	-	-	-	-	-
Виплати за деривативами	3280	-	-	-	-	-	-	-	-
Інші платежі (розшифрувати)	3290	-	-	-	-	-	-	-	-
Чистий рух коштів від інвестиційної діяльності	3295	-	-	-	-	-	-	-	-
III. Рух коштів у результаті фінансової діяльності			-	-	-				



Найменування показника	Код рядка	Факт минулого року	План поточного року	Прогноз на поточний рік	Плановий рік (усього)	У тому числі за кварталами			
						I	II	III	IV
I	2	3	4	5	6	7	8	9	10
Надходження грошових коштів від фінансової діяльності	3300	-	-	-	-	-	-	-	-
Надходження від власного капіталу	3305	-	-	-	-	-	-	-	-
Отримання коштів за довгостроковими зобов'язаннями, у тому числі:	3310	-	-	-	-	-	-	-	-
кредити	3311	-	-	-	-	-	-	-	-
позики	3312	-	-	-	-	-	-	-	-
облігації	3313	-	-	-	-	-	-	-	-
Інші надходження (розшифрувати)	3320	-	-	-	-	-	-	-	-
Витрачання грошових коштів від фінансової діяльності	3330	-	-	-	-	-	-	-	-
Витрачання на викуп власних акцій	3335	-	-	-	-	-	-	-	-
Повернення коштів за довгостроковими зобов'язаннями, у тому числі:	3340	-	-	-	-	-	-	-	-
кредити	3341	-	-	-	-	-	-	-	-
позики	3342	-	-	-	-	-	-	-	-
облігації	3343	-	-	-	-	-	-	-	-
Сплата дивідендів	3350	-	-	-	-	-	-	-	-
Витрачання на сплату відсотків	3360	-	-	-	-	-	-	-	-
Витрачання на сплату заборгованості з фінансової оренди	3370	-	-	-	-	-	-	-	-
Інші платежі (розшифрувати)	3380	-	-	-	-	-	-	-	-
Чистий рух коштів від фінансової діяльності	3395	-	-	-	-	-	-	-	-
Чистий рух грошових коштів за звітний період	3400	951,3	(4 238,4)	1 678,3	727,9	2 093,6	63,1	(968,4)	(460,5)
Залишок коштів на початок періоду	3405	5 677,8	6 629,1	6 629,1	8 307,3	8 307,3	10 400,9	10 464,1	9 495,7
Вплив зміни валютних курсів на залишок коштів	3410	-	-	-	-	-	-	-	-
Залишок коштів на кінець періоду	3415	6 629,1	1 939,8	8 307,3	9 035,2	10 400,9	10 464,1	9 495,7	9 035,2

Керівник

Генеральний директор
(посада)

Л.А. СВИРИДЕНКО
(ініціали, прізвище)

Головний бухгалтер
(посада)

С.О. КОЗИРЄВА
(ініціали, прізвище)



IV. Капітальні інвестиції

Найменування показника	Код рядка	Факт минулого року	Фінансовий план поточного року	Прогноз на поточний рік	Плановий рік (усього)	У тому числі за кварталами			
						I	II	III	IV
1	2	3	4	5	6	7	8	9	10
Капітальні інвестиції, усього, у тому числі:	4000	1 887,1	387,8	307,9	581,0	18,3	497,0	65,7	-
капітальне будівництво	4010	-	-	-	-	-	-	-	-
придбання (виготовлення) основних засобів	4020	1 761,8	281,0	243,9	506,0	-	471,0	35,0	-
придбання (виготовлення) інших необоротних матеріальних активів	4030	125,3	106,8	64,0	75,0	18,3	26,0	30,7	-
придбання (створення) нематеріальних активів	4040	-	-	-	-	-	-	-	-
модернізація, модифікація (добудова, дообладнання, реконструкція) основних засобів	4050	-	-	-	-	-	-	-	-
капітальний ремонт	4060	-	-	-	-	-	-	-	-


Керівник

Генеральний директор
(посада)

Л.А. СВИРИДЕНКО
(ініціали, прізвище)

Головний бухгалтер
(посада)

С.О. КОЗИРЄВА
(ініціали, прізвище)



V. Коефіцієнтний аналіз

Найменування показника	Код рядка	Оптимальне значення	Факт минулого року	Фінансовий план поточного року	Прогноз на поточний рік	Плановий рік
1	2	3	4	5	6	7
Коефіцієнти фінансової стійкості та ліквідності						
Коефіцієнт відношення боргу до ЕВГПДА (довгострокові зобов'язання, рядок 6030 + поточні зобов'язання, рядок 6040) / ЕВГПДА, рядок 1310	5100		3,3	-1,0	1,0	1,3
Коефіцієнт фінансової стійкості (власний капітал, рядок 6080 / (довгострокові зобов'язання, рядок 6030 + поточні зобов'язання, рядок 6040))	5110	> 1	5,9	5,0	11,7	11,7
Коефіцієнт поточної ліквідності (покриття) (оборотні активи, рядок 6010 / поточні зобов'язання, рядок 6040)	5120	> 1	55,0	49,4	54,9	54,9
Аналіз капітальних інвестицій						
Коефіцієнт відношення капітальних інвестицій до амортизації (капітальні інвестиції, рядок 4000 / амортизація, рядок 1430)	5200		1,6	0,3	0,2	0,4
Коефіцієнт відношення капітальних інвестицій до чистого доходу від реалізації продукції (товарів, робіт, послуг) (капітальні інвестиції, рядок 4000 / чистий дохід від реалізації продукції (товарів, робіт, послуг), рядок 1000)	5210		0,0	0,0	0,0	0,0
Коефіцієнт зносу основних засобів (сума зносу, рядок 6003 / первісна вартість основних засобів, рядок 6002)	5220	Зменшення	0,5	0,5	0,5	0,5

Керівник _____
(посада)

Головний бухгалтер
(посада)



_____ (підпис)
_____ (підпис)

Інформація
до фінансового звіту на 2024 рік, з змінами
Комуніальне підприємство "Центр первинної медико-санітарної допомоги №1 м. Кропивницького" Кропивницької міської ради"
(підприємство підприємства)

1. Дані про підприємство, персонал та витрати на оплату праці

Загальна інформація про підприємство (резюме)

Найменування показника	Факт минулого року	Фінансовий рік попереднього року	Прогноз на поточний рік	Плановий рік	Плановий рік допустимого на поточний рік, %	Плановий рік до факту минулого року, %
1	2	3	4	5	6	7
Середня кількість працівників (штатних працівників, зменшити суму за працівників, що працюють за цивільно-працевими договорами, у тому числі:	262,0	237,0	231,0	226,0	97,8	86,3
<i>Керівник (генеральний директор та його заступники)</i>	4,0	5,0	4	4,0	100,0	100,0
<i>Керівник структурних підрозділів, які виконують адміністративні (та комерційні) та управлінські функції (включаючи не медичні структурні підрозділи засідати та не беруть участі у наданні медичних послуг)</i>	3,0	3,0	3	3,0	100,0	100,0
<i>Керівник структурних підрозділів, які виконують розпорядничі функції та забезпечують надання медичних послуг (включаючи функціональні керівники, які забезпечують надання медичних послуг засідати)</i>	3,0	1,0	1	1,0	100,0	33,3
<i>Лікарі</i>	52,0	63,0	62	79,0	95,2	81,0
<i>Середній медичний персонал</i>	117,0	104,0	102	101,0	99,0	86,3
<i>Медичний медичний персонал</i>	19,0	17,0	17	17,0	100,0	89,5
<i>Інший адміністративно-господарський персонал, який виконує адміністративні (та комерційні) та загальногосподарські функції (включаючи бухгалтерів, кадрів, статистик, господарських служб тощо)</i>	41,0	44,0	42	41,0	97,6	95,1
<i>Інші працівники, які займають у наданні медичних послуг (парамедичні, реабілітаційні, біологічні тощо)</i>	1,0	-	-	-	-	-
Витрати на оплату праці, тис. грн, у тому числі:	56 577,8	55 195,8	51 183,9	57 834,9	113,0	102,2
<i>Керівник (генеральний директор та його заступники)</i>	1 789,0	2 347,0	1 748,2	2 149,7	123,0	120,2
<i>Керівник структурних підрозділів, які виконують адміністративні (та комерційні) та управлінські функції (включаючи не медичні структурні підрозділи засідати та не беруть участі у наданні медичних послуг)</i>	945,5	981,9	1 009,2	1 057,0	104,7	111,8
<i>Керівник структурних підрозділів, які виконують розпорядничі функції та забезпечують надання медичних послуг (включаючи функціональні керівники, які забезпечують надання медичних послуг засідати)</i>	886,2	965,2	922,6	1 048,5	113,6	118,3
<i>Лікарі</i>	19 251,0	18 870,8	17 256,0	19 753,2	114,4	102,5
<i>Середній медичний персонал</i>	24 963,9	23 450,3	22 099,4	24 512,0	110,9	98,2
<i>Медичний медичний персонал</i>	1 997,8	1 944,3	1 831,1	2 066,0	113,9	104,1
<i>Інший адміністративно-господарський персонал, який виконує адміністративні (та комерційні) та загальногосподарські функції (включаючи бухгалтерів, кадрів, статистик, господарських служб тощо)</i>	6 570,7	6 635,1	6 317,3	7 248,6	114,7	110,3
<i>Інші працівники, які займають у наданні медичних послуг (парамедичні, реабілітаційні, біологічні тощо)</i>	173,6	-	-	-	-	-
Витрати на оплату праці, тис. грн, у тому числі:	56 577,8	55 195,8	51 183,9	57 834,9	113,0	102,2
<i>Керівник (генеральний директор та його заступники)</i>	1 789,0	2 347,0	1 748,2	2 149,7	123,0	120,2
<i>Керівник структурних підрозділів, які виконують адміністративні (та комерційні) та управлінські функції (включаючи не медичні структурні підрозділи засідати та не беруть участі у наданні медичних послуг)</i>	945,5	981,9	1 009,2	1 057,0	104,7	111,8
<i>Керівник структурних підрозділів, які виконують розпорядничі функції та забезпечують надання медичних послуг (включаючи функціональні керівники, які забезпечують надання медичних послуг засідати)</i>	886,2	965,2	922,6	1 048,5	113,6	118,3
<i>Лікарі</i>	19 251,0	18 870,8	17 256,0	19 753,2	114,4	102,5
<i>Середній медичний персонал</i>	24 963,9	23 450,3	22 099,4	24 512,0	110,9	98,2
<i>Медичний медичний персонал</i>	1 997,8	1 944,3	1 831,1	2 066,0	113,9	104,1
<i>Інший адміністративно-господарський персонал, який виконує адміністративні (та комерційні) та загальногосподарські функції (включаючи бухгалтерів, кадрів, статистик, господарських служб тощо)</i>	6 570,7	6 635,1	6 317,3	7 248,6	114,7	110,3
<i>Інші працівники, які займають у наданні медичних послуг (парамедичні, реабілітаційні, біологічні тощо)</i>	173,6	-	-	-	-	-
Середньозважені витрати на оплату праці одного працівника (грн), усього, у тому числі:	17 955,5	19 407,8	18 464,6	21 325,6	115,5	118,5
<i>Керівник (генеральний директор та його заступники)</i>	37 271,3	39 131,6	36 421,4	44 764,5	123,0	120,2
<i>Керівник структурних підрозділів, які виконують адміністративні (та комерційні) та управлінські функції (включаючи не медичні структурні підрозділи засідати та не беруть участі у наданні медичних послуг)</i>	26 265,2	27 276,2	28 032,6	29 361,3	104,7	111,8
<i>Керівник структурних підрозділів, які виконують розпорядничі функції та забезпечують надання медичних послуг (включаючи функціональні керівники, які забезпечують надання медичних послуг засідати)</i>	24 617,1	26 435,6	26 881,8	27 374,2	113,6	118,3
<i>Лікарі</i>	22 281,3	21 961,3	20 193,6	21 871,7	120,2	125,1
<i>Середній медичний персонал</i>	17 780,6	18 790,3	18 055,1	20 224,4	112,0	113,7
<i>Медичний медичний персонал</i>	8 762,2	9 531,0	8 976,0	10 225,4	113,9	116,7
<i>Інший адміністративно-господарський персонал, який виконує адміністративні (та комерційні) та загальногосподарські функції (включаючи бухгалтерів, кадрів, статистик, господарських служб тощо)</i>	12 733,9	12 566,5	12 534,4	14 733,0	117,5	115,7
<i>Інші працівники, які займають у наданні медичних послуг (парамедичні, реабілітаційні, біологічні тощо)</i>	14 467,6	-	-	-	-	-

У разі збільшення витрат на оплату праці в плановому році порівняно з установленим рівнем поточного року та фактом попереднього року надаються відомості обґрунтування.

4. Дані фінансової зобов'язаності підприємства

Найменування банку	Линкредитного продукту та пільгові умови	Сума, валюта за договором	Процентна ставка	Дата виконання (графік)	Зобов'язаність на останню дату	Зобов'язання
1	2	3	4	5	6	7
				0	-	0
Усього	x	x	x		-	-

5. Інформація щодо отримання та повернення залучених коштів

Зобов'язання	Зобов'язаність за кредитом на початок року	План з залучення коштів	План з повернення коштів	Зобов'язаність за кредитом на кінець року
1	2	3	4	5
Довгострокові зобов'язання, усього у тому числі:	-	-	-	-
Короткострокові зобов'язання, усього у тому числі:	-	-	-	-
Інші фінансові зобов'язання, усього у тому числі:	-	-	-	-
Усього	-	-	-	-

Керівник: Генеральний директор

Головний бухгалтер

Д.А. СВИРИДЕНКО

С.О. КОЗІНІСЬКА

Кропивницька міська рада
Виконавчий комітет Кропивницької міської ради



№215 від 24.03.2026

No 215 BID 24.03.2026